

제48기 영업보고서
2014.01.01 ~ 2014.12.31

2014 SAMSUNG ENGINEERING BUSINESS REPORT

Contents

02	인사말
	영업보고서
05	회사의 개황
08	영업의 경과 및 성과
09	모회사·자회사 및 기업결합 사항 등
10	최근 3년간 영업실적 및 재산상태
12	회사가 대처할 과제
	이사 및 감사위원회 현황
13	타회사에 대한 출자 현황
14	대주주 현황
	주요 채권자 현황
	결산기 후에 생긴 중요한 사실
	기타 영업에 관한 중요한 사항
	재무제표
16	연결재무상태표
18	연결손익계산서
19	연결포괄손익계산서
20	연결자본변동표
	연결재무제표에 대한 주석
21	연결현금흐름표
22	별도재무상태표
24	별도손익계산서
25	별도포괄손익계산서
26	별도자본변동표
27	별도현금흐름표
28	이익잉여금 처분계산서
	별도재무제표에 대한 주석
29	이사회 결의서
	감사보고서
31	감사위원회의 감사보고서
32	독립된 감사인의 감사보고서(연결)
33	독립된 감사인의 감사보고서(별도)



인사말



주주 여러분! 안녕하십니까?
삼성엔지니어링 대표이사 박중흠입니다.

바쁘신 가운데도 제48기 삼성엔지니어링 정기주주총회를 맞아 귀한 걸음 해주신 주주 여러분께 감사의 말씀을 올립니다. 아울러, 지난 한해 동안 보내 주신 관심과 성원에도 깊이 감사 드립니다.

지난 2014년 플랜트 업계는 세계경기 둔화와 유가하락에 따른 경쟁심화 등 급변하는 경영환경 속에서 어려운 한 해를 보냈습니다. 우리 회사의 경우도 쿠웨이트, 이라크, 알제리, 칠레 등에서의 신규수주와 미국 텍사스 LNG 프로젝트를 통한 고부가 LNG 액화시장 최초진출 등 나름의 의미 있는 성과가 있었지만, 일부 해외 프로젝트의 원가상승 등으로 인해 경영실적이 크게 호전되지는 못했습니다. 2014년 회계연도 연결기준으로, 매출 8조 9,115억원, 수주 6조 3,766억원, 순이익 563억원을 기록하였고, 당초 목표 대비 미흡한 실적으로 인해 올해 배당을 실시하지 못하게 되었습니다. 지난 한해 성원해 주신 주주 여러분께 진심으로 죄송하게 생각합니다.

주주 여러분!

여러분께서도 잘 아시다시피 2015년 역시, 세계경제 전망은 그리 밝지 못합니다. 선진국의 경우, 미국의 완만한 경기회복세가 이어지고 있으나 일본과 유로존의 성장세는 둔화되고 있으며, 신흥 국가들의 불확실성과 시장불안은 가중되고 있습니다. 여기에 지속적인 유가하락의 영향으로 발주 지연 및 투자축소 가능성이 증가하고 있고, 업체간 경쟁은 더욱 치열해질 전망입니다. 하지만, 올해 삼성엔지니어링은 이러한 위기상황을 슬기롭게 헤쳐나가 재도약을 위한 기반을 다지는데 주력하겠습니다. 먼저, 프로젝트 리스크를 철저히 관리하여 시장의 신뢰를 회복할 수 있도록 최선을 다하겠습니다. 이를 위해 무엇보다 올 한해 경영내실화에 총력을 기울일 계획입니다. 각 기간간 유기적인 협업과 비용효율화를 통해 근본적인 원가경쟁력을 강화하겠습니다. 철저한 스케줄 경영과 프로세스 혁신을 통해 계획된 프로젝트 목표달성에 주력하고 치밀한 수주 마케팅 전략으로 수익성 제고에 만전을 기하겠습니다. 더불어 미래 신성장 동력이 될 LNG 액화시장, 북미 시장 등 고부가가치 선진 신시장 진출에도 박차를 가하겠습니다. 현재 최종 입찰과정에 참여하고 있는 캐나다 PNW LNG, 미국 롯데케미칼 프로젝트 등에서 가시적인 성과를 거둘 수 있도록 최선을 다하겠습니다. 삼성엔지니어링은 올해, 수주 7조원, 매출 8조원의 목표를 수립하였습니다. 경영목표 달성과 주가회복 등 주주 여러분의 희망과 기대에 부응할 수 있도록 각고의 노력을 다하겠습니다.

존경하는 주주 여러분!

삼성엔지니어링은 지난 한해 철저한 점검과 반성을 통해 재도약을 위한 준비의 시간을 가졌습니다. 이제는 실천을 통해 미래를 향해 정진하겠습니다. 저희 임직원 모두는 항상 주주 여러분의 말씀에 귀 기울이고, 기업가치 제고를 통한 주주 이익 극대화를 위해 최선을 다하겠습니다. 앞으로도 변함없는 관심과 격려 부탁드립니다. 끝으로 주주님들의 가정에 늘 건강과 행복이 가득 하시기를 기원합니다. 감사합니다.

2015년 3월 13일

삼성엔지니어링 주식회사 대표이사 사장 박중흠

朴 重 欽

05	회사의 개황	13	타회사에 대한 출자 현황
08	영업의 경과 및 성과	14	대주주 현황
09	모회사·자회사 및 기업결합 사항 등		주요 채권자 현황
10	최근 3년간 영업실적 및 재산상태		결산기 후에 생긴 중요한 사실
12	회사가 대처할 과제 이사 및 감사위원회 현황		기타 영업에 관한 중요한 사항

회사의 개황

01. 회사의 목적

- | | |
|---------------------------------------------|---------------------------------------------------------------------------|
| 01 기술응역에 관한 사업 | 16 에너지 및 광물자원 등의 개발, 제조, 운송, 수출입, 저장, 판매 등을 포함하는 사업 및 관련기술사업, 발전관련사업 |
| 02 산업설비용역의 국산화촉진과 산업설비수출에 관한 사업 | 17 주택의 건설, 매매 및 임대사업 |
| 03 산업설비, 건물, 구축물, 토목시설의 설계, 시공, 공사감리에 관한 사업 | 18 상가운영 및 임대사업 |
| 04 기술개발과 축적에 관한 사업 | 19 스포츠시설과 대중오락시설의 건설 및 운영 |
| 05 소프트웨어 개발 및 판매에 관한 사업 | 20 군납업 |
| 06 산업기계제작 및 판매 | 21 환경오염방지시설업, 환경영향평가대행업, 일반폐기물 및 분뇨처리시설 등의 설계·시공업, 측정대행업, 환경관리대행기관, 토양정화업 |
| 07 부동산 매매 및 임대업 | 22 인터넷 관련사업 |
| 08 도·소매업 | 23 종합책임감리전문업 |
| 09 중기의 임대 및 정비업 | 24 해수담수화설비, 상하수도설비 등 물[水] 관련설비의 제조, 공사, 판매 및 운영을 포함하는 사업 |
| 10 해외건설업 및 해외건설응역업 | 25 수처리 촉매, 합성수지, 기타 화학제품 및 그 관련제품의 제조, 가공 및 판매 |
| 11 토건, 포장, 철강재설치, 준설 및 조정 공사업 | 26 전 각항에 관련된 사업체에 대한 투자 |
| 12 전기공사업 및 정보통신공사업 | 27 전 각항에 관련된 부대사업 일체 |
| 13 무역업 및 무역중개업 | |
| 14 소방설비공사업 | |
| 15 특정열기자재시공업 및 가스시설시공업 | |

02. 중요한 사업의 내용

사업영역

화학부문	정유	CDU/VDU, Heavy Oil Upgrading, Aromatics, HDS, Alkylation
	가스	Gas Processing, Liquefaction, LNG Terminal, Reforming
	석유화학	Ethylene, EO/EG, Polymers, Polysilicon, Coal Gasification, PDH, Fine Chemicals, Fertilizers
	화학업스트림	GOSP, Pipeline, Offshore
비화학 부문	발전	CCPP, Coal-fired, Oil-fired, IGCC, Co-gen
	산업설비	IT Facilities, Industrial Manufacturing Facilities, Bio-Pharmaceutical Plants
	환경/수처리	Desalination, Water Reuse, Water&Wastewater Treatment, Ultra-Pure Water, Solid Waste, Air Pollution Prevention Facilities

서비스

프로젝트 타당성 검토, 파이낸싱, 설계, 조달, 시공, 시운전, 운영 및 유지보수(O&M)

03. 해외지점 현황

지점명칭	주요활동내용	소재지
남아프리카공화국 지점	정보수집 및 영업지원	남아공/프리토리아
두바이 지점	플랜트건설 및 영업지원	UAE/두바이
러시아 지점	플랜트건설 및 영업지원	러시아/모스크바
리비아 지점	정보수집 및 영업지원	리비아/트리폴리
바레인 지점	플랜트건설	바레인/마나마
베네수엘라 지점	정보수집 및 영업지원	베네수엘라/카라카스
베트남 지점	정보수집 및 영업지원	베트남/하노이
사우디 지점	플랜트건설 수행	사우디/주베일
아부다비 지점	플랜트건설 및 영업지원	UAE/아부다비
아제르바이잔 지점	플랜트건설	아제르바이잔/바쿠
알제리 지점	정보수집 및 영업지원	알제리/알제
우즈베키스탄 지점	플랜트건설 및 영업지원	우즈베키스탄/타슈켄트
오만 지점	정보수집 및 영업지원	오만/무스캇
이라크 지점	플랜트건설 및 영업지원	이라크/바그다드
이집트 지점	정보수집 및 영업지원	이집트/카이로
이태리 지점	정보수집 및 영업지원	이탈리아/밀라노
인도네시아 지점	플랜트건설 및 영업지원	인도네시아/자카르타
일본 지점	정보수집 및 영업지원	일본/동경
칠레 지점	플랜트건설	칠레/산티아고
카자흐스탄 지점	플랜트건설 및 영업지원	카자흐스탄/알마티
카타르 지점	플랜트건설	카타르/도하
쿠웨이트 지점	정보수집 및 영업지원	쿠웨이트/쿠웨이트

04. 종업원 현황

[단위: 명]

구분	사무직	기술직	계
남	635	6,311	6,946
여	260	1,049	1,309
계	895	7,360	8,255

05. 주식에 관한 사항

01) 발행한 주식의 종류와 수

[단위: 주, 천원]

주식의 종류	주식수	금액	구성비	비고
보통주	40,000,000	200,000,000	100%	
우선주	-	-	-	

02) 자본금 변동사항

[단위: 주, 천원]

년 월 일	주식의 종류	주식수	증자금액	증자後 자본금	증자내역
1995.04.28	보통주	1,200,000	6,000,000	15,000,000	유상증자
1995.05.18	보통주	600,000	3,000,000	18,000,000	무상증자
1996.03.15	보통주	540,000	2,700,000	20,700,000	무상증자
1996.12.03	보통주	1,860,000	9,300,000	30,000,000	유상증자
1997.07.25	보통주	3,000,000	15,000,000	45,000,000	유, 무상증자
1998.12.18	보통주	6,000,000	30,000,000	75,000,000	유상증자
1999.05.03	보통주	10,000,000	50,000,000	125,000,000	유상증자
1999.09.09	보통주	15,000,000	75,000,000	200,000,000	유상증자

03) 주식사무

결산일 12.31

정기주주총회 개최 결산일 후 90일 이내

공고 신문 서울특별시에서 발행하는 일간신문

주권의 종류 1, 5, 10, 50, 100, 500, 1000, 10000주권(8종)

주식업무대행기관 대리인의 명칭 한국예탁결제원(사무취급 장소:서울특별시 영등포구 여의나루로4길 23)

06. 사채에 관한 사항

종류	발행일자	발행금액	이자율	발행잔액	상환일자
무기명식 이권부 무보증 사모사채	2014.12.30	10백만원	2.90%	10백만원	2017.12.30

영업의 경과 및 성과

01. 영업의 개황

- '중요한 사업의 내용' 참조

02. 사업 부문별 실적현황

연결

[단위: 백 만원]

사업부문별	사업구분	매출실적	
		제48기	제47기
		화공	국내
	수출	5,152,599	6,223,432
	계	5,557,092	7,284,526
비화공	국내	1,941,142	1,218,354
	수출	1,413,217	1,303,443
	계	3,354,359	2,521,797
계	국내	2,345,635	2,279,448
	수출	6,565,816	7,526,875
	계	8,911,451	9,806,323

별도

[단위: 백 만원]

사업부문별	사업구분	매출실적	
		제48기	제47기
		화공	국내
	수출	4,179,327	5,164,106
	계	4,583,820	6,225,200
비화공	국내	1,941,142	1,218,354
	수출	947,342	791,116
	계	2,888,484	2,009,470
계	국내	2,345,635	2,279,448
	수출	5,126,669	5,955,222
	계	7,472,304	8,234,670

모회사 · 자회사 및 기업결합 사항 등

01. 모회사 현황

- 해당사항 없음

02. 자회사 현황

법인명	소재지	자본금	당사와의 관계	
			소유 주식수	소유비율
Samsung Engineering (Malaysia) SDN.,BHD.	말레이시아	MYR 500퐄	500,000퐄	100.00%
Samsung Ingenieria Energia, S.A. de C.V.	멕시코	MXN 100퐄	9,999퐄	99.99%
Samsung Ingenieria Minatitlan, S.A. de C.V.	멕시코	MXN 50퐄	49,950퐄	99.90%
Samsung Ingenieria Manzanillo, S.A. de C.V.	멕시코	MXN 100퐄	99,900퐄	99.90%
Samsung Ingenieria DUBA S.A. De C.V.	멕시코	MXN 100퐄	9,999퐄	99.99%
Grupo Samsung Ingenieria Mexico,S.A. de C.V.	멕시코	MXN 20,000퐄	19,999퐄	99.99%
Samsung Engineering America Inc.	미국	USD 40,500퐄	40,500,000퐄	100.00%
SEA Construction LLC	미국	USD 175퐄	-	100.00%
Muharraq Water Services Company W.L.L	바레인	BHD 20퐄	259퐄	64.75%
Samsung Engineering Vietnam Co.,Ltd.	베트남	USD 500퐄	-	100.00%
Samsung Engineering Bolivia S.A	볼리비아	BOB 1,740퐄	1,738퐄	99.89%
Samsung Engineering America do Sul Projeto e Consultoria Ltda	브라질	BRL 700퐄	699,930퐄	99.99%
Samsung Saudi Arabia Co.,Ltd.	사우디	SAR 10,000퐄	3,800퐄	95.00%
Samsung EPC Company Ltd.	사우디	SAR 500퐄	37,500퐄	75.00%
Samsung Engineering India Private Ltd.	인도	INR157,500퐄	15,749,990퐄	99.99%
PT Samsung Engineering Indonesia	인도네시아	IDR 563,000퐄	249,999퐄	99.99%
Samsung Engineering Construction(Shanghai) Co., Ltd.	중국	USD 10,000퐄	-	100.00%
Samsung Engineering Kazakhstan LLP	카자흐스탄	KZT 540,120퐄	-	100.00%
Samsung Engineering Magyarorszag KFT.	헝가리	HUF 3,000퐄	-	100.00%
Samsung Engineering Trinidad Co.	트리니다드 토바고	USD 10퐄	-	100.00%

03. 모 · 자회사에 대한 임원 겸직현황

- 해당사항 없음

최근 3년간 영업실적 및 재산상태

01. 영업실적

연결 [단위: 백 만원]

과목	제48기 금액	제47기 금액	제46기 금액
1. 매출액	8,911,451	9,806,323	11,440,157
국내	2,345,635	2,279,448	2,234,303
수출	6,565,816	7,526,875	9,205,854
2. 매출원가	8,365,490	10,353,331	10,149,549
3. 매출이익	545,961	(547,008)	1,290,608
4. 판매비와 관리비	384,128	481,038	553,847
5. 영업이익	161,833	(1,028,046)	736,761
6. 기타수익	204,126	364,502	258,476
7. 기타비용	287,907	236,034	271,681
8. 금융수익	48,358	39,665	35,944
9. 금융비용	67,823	65,180	65,528
10. 지분법손익	2,024	7,926	11,224
11. 법인세비용차감전순이익	60,611	(917,167)	705,196
12. 법인세비용	4,258	(208,508)	180,731
13. 당기순이익	56,353	(708,659)	524,465

별도 [단위: 백 만원]

과목	제48기 금액	제47기 금액	제46기 금액
1. 매출액	7,472,304	8,234,670	9,284,787
국내	2,345,635	2,279,448	2,234,303
수출	5,126,669	5,955,222	7,050,484
2. 매출원가	6,807,927	8,072,769	8,041,777
3. 매출이익	664,377	161,901	1,243,010
4. 판매비와 관리비	361,525	439,574	528,738
5. 영업이익	302,852	(277,673)	714,272
6. 기타수익	245,811	365,743	253,783
7. 기타비용	617,860	988,053	261,687
8. 금융수익	46,103	36,433	33,142
9. 금융비용	47,440	52,761	61,415
10. 법인세비용차감전순이익	(70,534)	(916,311)	678,095
11. 법인세비용	(18,397)	(227,873)	167,464
12. 당기순이익	(52,137)	(688,438)	510,631

02. 재산상태

연결 [단위: 백 만원]

과목	제48기 금액	제47기 금액	제46기 금액
자산			
1. 유동자산	4,556,878	4,266,180	4,187,619
2. 비유동자산	1,594,988	1,662,596	1,485,934
자산총계	6,151,866	5,928,776	5,673,553
부채와 자본			
1. 유동부채	4,722,098	4,277,405	3,554,082
2. 비유동부채	476,424	745,712	430,720
부채총계	5,198,522	5,023,117	3,984,802
1. 자본금	200,000	200,000	200,000
2. 주식발행초과금	56,624	56,624	56,624
3. 이익잉여금	1,013,344	958,398	1,776,387
4. 기타자본항목	(316,624)	(309,363)	(344,260)
자본총계	953,344	905,659	1,688,751
부채와 자본총계	6,151,866	5,928,776	5,673,553

별도 [단위: 백 만원]

과목	제48기 금액	제47기 금액	제46기 금액
자산			
1. 유동자산	3,650,475	3,539,708	3,410,760
2. 비유동자산	1,394,314	1,434,537	1,373,078
자산총계	5,044,789	4,974,245	4,783,838
부채와 자본			
1. 유동부채	3,058,210	3,190,464	2,785,687
2. 비유동부채	1,144,197	915,634	329,071
부채총계	4,202,407	4,106,098	3,114,758
1. 자본금	200,000	200,000	200,000
2. 주식발행초과금	56,624	56,624	56,624
3. 이익잉여금	872,436	924,608	1,723,937
4. 기타자본항목	(286,678)	(313,085)	(311,482)
자본총계	842,382	868,147	1,669,080
부채와 자본총계	5,044,789	4,974,245	4,783,838

회사가 대처할 과제

- 해당사항 없음

이사 및 감사위원회 현황

구분	성명	직위	담당업무	거래관계
상임	박중흠	사장	대표이사	-
	정해규	전무	경영지원	-
	한민호	전무	-	-
비상임	신완선	사외이사	감사위원	-
	김상훈	사외이사	감사위원	-
	장지중	사외이사	감사위원	-
	김영세	사외이사	-	-
계	7명			

타회사에 대한 출자 현황

[단위: 주, %]

타회사명	다른회사에 출자한		당사에 출자한 타회사의	
	소유주식수	소유비율	소유주식수	소유비율
Samsung Engineering (Malaysia) SDN.,BHD.	500,000株	100.00%	-	-
Samsung Ingenieria Energia, S.A. de C.V.	9,999株	99.99%	-	-
Samsung Ingenieria Minatitlan, S.A. de C.V.	49,950株	99.90%	-	-
Samsung Ingenieria Manzanillo, S.A. de C.V.	99,900株	99.90%	-	-
Samsung Ingenieria DUBA S.A. De C.V.	9,999株	99.99%	-	-
Grupo Samsung Ingenieria Mexico,S.A. de C.V.	19,999株	99.99%	-	-
Samsung Engineering America Inc.	40,500,00株	100.00%	-	-
SEA Construction LLC	-	100.00%	-	-
Muharrq Water Services Company W.L.L	259株	64.75%	-	-
Samsung Engineering Vietnam Co.,Ltd.	-	100.00%	-	-
Samsung Engineering Bolivia S.A	1,738株	99.89%	-	-
Samsung Engineering America do Sul Projeto e Consultoria Ltda	699,930株	99.99%	-	-
Samsung Saudi Arabia Co.,Ltd.	3,800株	95.00%	-	-
Samsung EPC Company Ltd.	37,500株	75.00%	-	-
Samsung Engineering India Private Ltd.	15,749,990株	99.99%	-	-
PT Samsung Engineering Indonesia	249,999株	99.99%	-	-
Samsung Engineering Construction(Shanghai) Co., Ltd.	-	100.00%	-	-
Samsung Engineering Kazakhstan LLP	-	100.00%	-	-
Samsung Engineering Magyarorszag KFT.	-	100.00%	-	-
Samsung Engineering Trinidad Co.	-	100.00%	-	-
TSJ Limited	55,633株	45.00%	-	-
Offshore 1 Consulting Corporation	-	49.00%	-	-
Samsung Engineering (Thailand) Co., Ltd.	63,437株	49.99%	-	-
Muharrq Holding Co. 1 Limited	45株	45.00%	-	-
천안환경에너지 주식회사	710,132株	29.40%	-	-
용인클린워터(주)	2,006,358株	19.90%	-	-
베올리아삼성오퍼레이팅(주)	1,990株	19.90%	-	-
삼성베올리아인천환경(주)	1,436,298株	19.90%	-	-
동부환경(주)	392,040株	19.80%	-	-
아산스마트워터	205,120株	20.72%	-	-

대주주 현황

[단위: 주, %]

주주명	소유주식수	소유비율	거래관계
삼성SDI(주)	5,238,299	13.10%	계열회사
삼성물산(주)	3,124,222	7.81%	계열회사
한국투자신탁운용	1,986,597	4.97%	-
Standard Life	1,752,706	4.38%	-
국민연금	1,374,115	3.44%	-

주요 채권자 현황

[단위: 백만원, 주, %]

채권자명	채권액	소유주식수	소유비율
신한은행	179,070	-	-
수출입은행	168,939	-	-
우리은행	148,425	-	-

결산기 후에 생긴 중요한 사실

삼성자동차 소송 판결(2015년 1월 29일) 2014년 기말 재무제표에 대한 주석사항으로 아래와 같이 기재

「삼성자동차의 채권금융기관들이 2005년 12월에 회사를 포함한 28개 삼성계열사에 대하여 1999년 9월에 체결된 합의서를 근거로 2조 4,500억 원과 위약금 등의 지급을 청구하는 소송을 제기하였으며, 2015년 1월 29일 대법원이 삼성계열사가 위약금 6,000억원과 지연손해금 年 6%를 지급할 의무가 있다고 판결함으로써 위 소송은 종결되었습니다.(항소심 대비 위약금 액수 동일, 지연손해금 年 1%P 증액) 위약금과 지연손해금 합계 6,204억원은 2011년 1월 서울고등법원의 항소심 판결 선고 직후 지급되었으며, 이번 대법원 판결로 증액된 지연손해금은 41억원 정도입니다.」

기타 영업에 관한 중요한 사항

- 해당사항 없음

2014 SAMSUNG ENGINEERING BUSINESS REPORT

재무제표

16	연결재무상태표	24	별도손익계산서
18	연결손익계산서	25	별도포괄손익계산서
19	연결포괄손익계산서	26	별도자본변동표
20	연결자본변동표	27	별도현금흐름표
	연결재무제표에 대한 주석	28	이익잉여금 처분계산서
21	연결현금흐름표		별도재무제표에 대한 주석
22	별도재무상태표	29	이사회 결의서

연결재무상태표

제48(당)기 : 2014년 12월 31일 현재
제47(전기) : 2013년 12월 31일 현재

[단위: 원]

과목	제48(당)기	제47(전기)
자산		
I. 유동자산	4,556,878,544,955	4,266,179,916,186
1. 현금및현금성자산	388,042,972,603	263,784,127,702
2. 단기금융 상품	174,727,968,019	107,032,822,661
3. 매출채권	985,268,088,880	1,081,282,819,051
4. 미청구공사	2,320,968,527,339	2,131,201,647,144
5. 미수금	58,460,199,172	66,743,457,180
6. 단기매매금융자산	20,000,000,000	-
7. 유동성만기보유금융자산	262,635,000	954,830,000
8. 통화선도	4,069,420,764	20,611,160,285
9. 확정계약자산	51,660,719,020	18,052,230,876
10. 선급금	372,294,438,849	379,919,128,147
11. 선급비용	150,089,001,011	163,590,579,389
12. 선급공사비	9,253,106,689	11,429,807,447
13. 미수법인세환급액	2,703,823,516	9,346,556,988
14. 단기대여금	6,194,345,994	1,117,783,554
15. 기타유동자산	12,883,298,099	11,112,965,762
II. 비유동자산	1,594,987,691,065	1,662,595,957,119
1. 매도가능금융자산	54,714,232,095	73,215,152,580
2. 만기보유금융자산	3,939,815,648	3,646,052,193
3. 통화선도	816,501,926	1,367,535,050
4. 확정계약자산	2,110,140,401	1,906,614
5. 관계기업 및 공동기업 투자	15,830,955,710	19,679,454,155
6. 유형자산	689,919,595,380	715,354,363,231
7. 무형자산	59,243,116,477	52,465,395,682
8. 보증금	254,270,938,865	423,805,236,014
9. 장기선급비용	6,358,938,906	8,261,714,492
10. 이연법인세자산	393,729,082,704	344,181,766,767
11. 기타비유동자산	114,054,372,953	20,617,380,341
자산총계	6,151,866,236,020	5,928,775,873,305

제48(당)기 : 2014년 12월 31일 현재
제47(전기) : 2013년 12월 31일 현재

[단위: 원]

과목	제48(당)기	제47(전기)
부채		
I. 유동부채	4,722,098,400,622	4,277,404,929,254
1. 매입채무 및 기타채무	1,781,349,560,814	1,696,538,774,176
2. 단기차입금 및 기타금융부채	1,319,050,863,952	1,165,088,072,909
3. 초과청구공사	1,399,504,284,701	1,249,605,902,713
4. 통화선도	34,501,327,941	15,533,321,981
5. 확정계약부채	19,479,761,398	26,039,999,754
6. 예수금	53,231,338,216	53,391,356,260
7. 미지급비용	47,094,199,860	44,279,457,727
8. 미지급법인세	59,300,263,737	21,763,728,213
9. 기타유동부채	8,586,800,003	5,164,315,521
II. 비유동부채	476,423,748,631	745,712,430,198
1. 사채	10,000,000	-
2. 장기차입금	219,690,000,018	422,070,000,017
3. 통화선도	5,718,034,750	2,320,252,610
4. 확정계약부채	948,628,738	1,280,574,974
5. 순확정급여부채	46,037,227,226	72,572,759,340
6. 총당부채	6,901,146,556	12,217,773,962
7. 이연법인세부채	12,868,943,466	13,050,362,370
8. 기타비유동부채	184,249,767,877	222,200,706,925
부채총계	5,198,522,149,253	5,023,117,359,452
자본		
지배기업 소유지분	952,697,469,305	906,503,818,559
I. 납입자본	200,000,000,000	200,000,000,000
1. 보통주납입자본	200,000,000,000	200,000,000,000
II. 주식발행초과금	56,624,298,350	56,624,298,350
III. 이익잉여금	1,013,344,269,641	958,397,779,853
IV. 기타자본항목	(317,271,098,686)	(308,518,259,644)
비지배지분	646,617,462	(845,304,706)
자본총계	953,344,086,767	905,658,513,853
부채와 자본총계	6,151,866,236,020	5,928,775,873,305

연결손익계산서

제48(당기) : 2014년 1월 1일 부터 2014년 12월 31일 까지
 제47(전기) : 2013년 1월 1일 부터 2013년 12월 31일 까지

[단위: 원]

과목	제48(당기)	제47(전기)
I. 매출액	8,911,451,187,779	9,806,322,604,277
II. 매출원가	8,365,490,433,103	10,353,331,187,596
III. 매출총이익	545,960,754,676	(547,008,583,319)
1. 판매비와 관리비	384,127,583,826	481,038,111,540
IV. 영업이익	161,833,170,850	(1,028,046,694,859)
1. 기타수익	204,126,209,895	363,023,587,835
2. 기타비용	287,906,588,758	234,554,654,624
3. 지분법관련손익	2,023,726,744	7,926,010,457
4. 금융수익	48,357,681,970	39,664,637,842
1) 이자수익	9,185,564,028	9,914,262,420
2) 외환차익	24,109,892,939	22,282,965,264
3) 외화환산이익	15,062,225,003	7,467,410,158
5. 금융비용	67,823,115,573	65,180,308,006
1) 이자비용	30,319,459,654	25,555,193,929
2) 외환차손	22,317,788,208	24,322,790,795
3) 외화환산손실	15,185,867,711	15,302,323,282
V. 법인세비용차감전순이익	60,611,085,128	(917,167,421,355)
1. 법인세비용	4,257,591,356	(208,508,488,366)
VI. 당기순이익	56,353,493,772	(708,658,932,989)
VII. 당기순이익의 귀속		
1. 지배기업의 소유주	54,981,806,410	(707,097,834,806)
2. 비지배지분	1,371,687,362	(1,561,098,183)
VIII. 지배기업 지분에 대한 주당순이익		
1. 기본주당순이익	1,487	(19,128)
2. 희석주당순이익	1,487	(19,127)

연결포괄손익계산서

제48(당기) : 2014년 1월 1일 부터 2014년 12월 31일 까지
 제47(전기) : 2013년 1월 1일 부터 2013년 12월 31일 까지

[단위: 원]

과목	제48(당기)	제47(전기)
I. 연결당기순이익	56,353,493,772	(708,658,932,989)
II. 연결기타포괄이익	(8,636,885,502)	36,363,021,533
당기순이익으로 재분류되지 않는 항목	15,280,218,793	27,790,577,508
1. 퇴직급여채증정이익	20,158,599,991	36,663,031,013
2. 기타포괄손익관련 법인세효과	(4,878,381,198)	(8,872,453,505)
후속적으로 당기순이익으로 재분류될수 있는 항목	(23,917,104,295)	8,572,444,025
1. 매도가능금융자산평가	23,712,612,963	(36,341,593,900)
2. 통화선도평가	(11,819,160,192)	(1,791,414,829)
3. 해외사업환산손익	(25,205,673,102)	27,999,120,428
4. 관계기업지분법평가	(7,701,805,189)	9,493,293,784
5. 기타포괄손익관련법인세효과	(2,903,078,775)	9,213,038,542
III. 연결당기총포괄이익	47,716,608,270	(672,295,911,456)
1. 지배기업소유주지분	46,386,539,856	(670,870,532,539)
2. 비지배지분	1,330,068,414	(1,425,378,917)

연결자본변동표

제48(당)기 : 2014년 1월 1일 부터 2014년 12월 31일 까지
제47(전)기 : 2013년 1월 1일 부터 2013년 12월 31일 까지

[단위: 원]

과목	지배기업 소유주지분				비지배지분	총계	
	자본금	주식발행초과금	이익잉여금	기타자본항목			
2013.01.01(보고금액)	200,000,000,000	56,624,298,350	1,776,387,139,090	(344,840,055,570)	1,688,171,381,870	580,074,211	1,688,751,456,081
연결당기총포괄이익 :							
당기순손실	-	-	(707,097,834,806)	-	(707,097,834,806)	(1,561,098,183)	(708,658,932,989)
매도가능금융자산평가	-	-	-	(27,546,928,177)	(27,546,928,177)	-	(27,546,928,177)
통화선도평가	-	-	-	(1,373,031,439)	(1,373,031,439)	(10,571)	(1,373,042,010)
관계기업지분법평가	-	-	-	9,493,293,784	9,493,293,784	-	9,493,293,784
해외사업환산손익	-	-	-	27,863,390,591	27,863,390,591	135,729,837	27,999,120,428
퇴직급여재측정손실	-	-	-	27,790,577,508	27,790,577,508	-	27,790,577,508
자본에 직접 인식된 주주와의 거래 :							
연차배당	-	-	(110,883,186,000)	-	(110,883,186,000)	-	(110,883,186,000)
자기주식처분손실보전	-	-	(8,338,431)	8,338,431	-	-	-
자기주식	-	-	-	105,779,762	105,779,762	-	105,779,762
주식선택권	-	-	-	(19,624,534)	(19,624,534)	-	(19,624,534)
2013.12.31(전기말)	200,000,000,000	56,624,298,350	958,397,779,853	(308,518,259,644)	906,503,818,559	(845,304,706)	905,658,513,853
2014.01.01(보고금액)	200,000,000,000	56,624,298,350	958,397,779,853	(308,518,259,644)	906,503,818,559	(845,304,706)	905,658,513,853
연결당기총포괄이익 :							
당기순이익	-	-	54,981,806,410	-	54,981,806,410	1,371,687,362	56,353,493,772
매도가능금융자산평가	-	-	-	17,974,160,626	17,974,160,626	-	17,974,160,626
통화선도평가	-	-	-	(8,923,107,586)	(8,923,107,586)	(60,679,044)	(8,983,786,630)
지분법평가	-	-	-	(7,701,805,189)	(7,701,805,189)	-	(7,701,805,189)
해외사업환산손익	-	-	-	(25,224,733,198)	(25,224,733,198)	19,060,096	(25,205,673,102)
퇴직급여재측정손실	-	-	-	15,280,218,793	15,280,218,793	-	15,280,218,793
자본에 직접 인식된 주주와의 거래 :							
종속기업 추가취득	-	-	-	(195,848,858)	(195,848,858)	161,853,754	(33,995,104)
자기주식처분손실보전	-	-	(35,316,622)	35,316,622	-	-	-
자기주식	-	-	-	3,772,365	3,772,365	-	3,772,365
주식매수선택권	-	-	-	(812,617)	(812,617)	-	(812,617)
2014.12.31(당기말)	200,000,000,000	56,624,298,350	1,013,344,269,641	(317,271,098,686)	952,697,469,305	646,617,462	953,344,086,767

연결재무제표에 대한 주석

- 주석사항은 2015년 3월 3일 금융감독원 전자공시시스템(http://dart.fass.or.kr)에 공시된 연결감사보고서를 참조하시기 바랍니다.

연결현금흐름표

제48(당)기 : 2014년 1월 1일 부터 2014년 12월 31일 까지
제47(전)기 : 2013년 1월 1일 부터 2013년 12월 31일 까지

[단위: 원]

과목	제48(당)기	제47(전기)
I. 영업활동 현금흐름	255,768,387,912	(1,230,923,921,082)
1. 영업에서 창출된 현금흐름	375,487,682,733	(1,006,787,330,552)
가. 당기순이익	56,353,493,772	(708,658,932,989)
나. 조정	142,652,549,182	71,577,132,989
다. 순운전자본의변동	176,481,639,779	(369,705,530,552)
2. 이자의 수취	6,755,932,683	9,613,622,572
3. 이자의 지급	(43,212,289,356)	(28,665,218,850)
4. 배당금 수익	1,072,771,400	1,182,736,000
5. 법인세부담액	(84,335,709,548)	(206,267,730,252)
II. 투자활동 현금흐름	(199,910,157,998)	80,627,986,767
1. 유형자산의 처분	14,510,094,424	8,375,196,473
2. 투자부동산의 처분	-	174,991,000,319
3. 무형자산의 처분	4,518,599,328	-
4. 매도가능금융자산의 처분	2,432,910,324	20,325,325,618
5. 단기매매금융자산의 처분	4,318,264,985	-
6. 단기대여금의 감소	1,074,164,786	4,585,552,725
7. 기타비유동자산의 감소	1,621,197,978	28,290,843
8. 유동성만기보유금융자산의회수	954,830,000	1,014,005,000
9. 단기대여금의 증가	(6,200,000,000)	(550,076,946)
10. 기타비유동자산의 증가	(26,430,198,398)	(9,651,884,757)
11. 단기금융상품의 순증감	(67,695,145,358)	(56,840,525,709)
12. 매도가능금융자산의취득	(207,500,000)	(5,000,000)
13. 관계기업투자주식의취득	(1,829,580,000)	(1,083,010,000)
14. 만기보유금융자산의취득	(138,885,000)	(275,636,626)
15. 유형자산의취득	(67,889,675,174)	(42,985,955,068)
16. 무형자산의취득	(34,394,100,893)	(17,299,295,105)
17. 단기매매금융자산의 취득	(24,555,135,000)	-
III. 재무활동 현금흐름	49,788,944,148	989,996,003,199
1. 단기차입금의 순증감	234,527,839,252	662,834,039,181
2. 주식매수선택권의 행사	2,600,000	74,880,000
3. 장기차입금의 상환	(210,592,500,000)	-
4. 장기차입금의 차입	25,875,000,000	437,970,000,018
5. 종속기업의 추가취득	(33,995,104)	-
6. 사채의 발행	10,000,000	-
7. 배당금의 지급	-	(110,882,916,000)
IV. 외화환산으로 인한 현금의 변동	18,611,670,839	(12,325,716,097)
V. 현금의 증감(I+II+III+IV)	124,258,844,901	(172,625,647,213)
VI. 기초의 현금 및 현금성자산	263,784,127,702	436,409,774,915
VII. 기말의 현금 및 현금성자산	388,042,972,603	263,784,127,702

별도재무상태표

제48(당)기 : 2014년 12월 31일 현재
제47(전)기 : 2013년 12월 31일 현재

[단위: 원]

과목	제48(당)기		제47(전)기	
자산				
I. 유동자산		3,650,475,102,023		3,539,708,427,406
1. 현금및현금성자산	251,384,997,585		152,541,872,662	
2. 단기금융 상품	18,330,111,641		64,772,678,882	
3. 매출채권	931,795,532,805		989,822,200,418	
4. 미청구공사	1,830,386,413,395		1,697,245,581,505	
5. 미수금	41,630,805,701		56,587,156,214	
6. 단기매매금융자산	20,000,000,000		-	
7. 유동성만기보유금융자산	262,635,000		954,830,000	
8. 통화선도	4,069,420,764		20,443,354,400	
9. 확정계약자산	50,884,896,079		17,768,713,685	
10. 선급금	315,442,721,669		318,314,423,039	
11. 선급비용	148,615,423,520		168,786,080,461	
12. 선급공사비	9,253,106,689		10,554,551,609	
13. 단기대여금	28,183,999,999		41,175,564,785	
14. 기타유동자산	235,037,176		741,419,746	
II. 비유동자산		1,394,314,400,525		1,434,536,785,068
1. 매도가능금융자산	54,579,136,988		73,081,624,480	
2. 만기보유금융자산	3,939,815,648		3,646,052,193	
3. 통화선도	816,501,926		1,285,573,379	
4. 확정계약자산	2,110,140,401		1,906,614	
5. 종속기업,관계기업 및 공동기업투자	17,569,175,765		20,861,236,835	
6. 유형자산	578,449,852,264		607,270,529,256	
7. 무형자산	57,454,756,132		50,722,623,301	
8. 보증금	193,123,672,652		297,882,731,268	
9. 장기선급비용	6,862,992,045		16,416,254,985	
10. 기타비유동자산	90,778,910,861		20,442,730,846	
11. 이연법인세자산	388,629,445,843		342,925,521,911	
자산총계		5,044,789,502,548		4,974,245,212,474

제48(당)기 : 2014년 12월 31일 현재
제47(전)기 : 2013년 12월 31일 현재

[단위: 원]

과목	제48(당)기		제47(전)기	
부채				
I. 유동부채		3,058,210,168,444		3,190,464,340,136
1. 매입채무 및 기타채무	1,498,609,944,643		1,437,156,715,395	
2. 단기차입금 및 기타금융부채	203,688,273,230		483,711,372,195	
3. 초과청구공사	1,157,841,290,720		1,120,833,886,660	
4. 통화선도	34,065,377,401		15,522,511,807	
5. 확정계약부채	19,388,679,913		25,923,140,490	
6. 예수금	50,172,483,490		46,656,569,346	
7. 미지급비용	42,789,959,047		41,327,183,426	
8. 미지급법인세	34,274,249,879		8,258,294,645	
9. 기타유동부채	17,379,910,121		11,074,666,172	
II. 비유동부채		1,144,197,209,989		915,633,899,831
1. 사채	10,000,000		-	
2. 통화선도	5,718,034,750		2,320,252,610	
3. 확정계약부채	948,628,738		1,280,574,974	
4. 순확정급여부채	28,874,331,286		62,172,538,386	
5. 총당부채	4,999,544,955		10,034,961,544	
6. 보증총당부채	999,357,264,281		720,165,551,318	
7. 기타비유동부채	104,289,405,979		119,660,020,999	
부채총계		4,202,407,378,433		4,106,098,239,967
자본				
I. 납입자본		200,000,000,000		200,000,000,000
1. 보통주납입자본	200,000,000,000		200,000,000,000	
II. 주식발행초과금		56,624,298,350		56,624,298,350
III. 이익잉여금		872,436,144,531		924,608,338,107
IV. 기타자본항목		(286,678,318,766)		(313,085,663,950)
자본총계		842,382,124,115		868,146,972,507
부채와 자본총계		5,044,789,502,548		4,974,245,212,474

별도손익계산서

제48(당기) : 2014년 1월 1일 부터 2014년 12월 31일 까지
 제47(전기) : 2013년 1월 1일 부터 2013년 12월 31일 까지

[단위: 원]

과목	제48(당기)	제47(전기)
I. 매출액	7,472,304,061,945	8,234,670,057,983
II. 매출원가	6,807,926,740,100	8,072,768,522,920
III. 매출총이익	664,377,321,845	161,901,535,063
1. 판매비와 관리비	361,524,923,255	439,574,641,951
IV. 영업이익	302,852,398,590	(277,673,106,888)
1. 기타수익	245,810,938,809	364,264,363,258
2. 기타비용	617,859,642,615	986,573,732,990
3. 금융수익	46,102,805,806	36,432,662,870
1) 이자수익	8,158,134,346	8,944,113,345
2) 외환차익	22,913,922,631	20,023,419,415
3) 외화환산이익	15,030,748,829	7,465,130,110
4. 금융비용	47,440,640,104	52,760,784,578
1) 이자비용	14,405,947,822	16,083,047,693
2) 외환차손	18,200,648,048	21,337,413,603
3) 외화환산손실	14,834,044,234	15,340,323,282
V. 법인세비용차감전손실	(70,534,139,514)	(916,310,598,328)
1. 법인세수익	(18,397,262,560)	(227,873,069,640)
VI. 당기순손실	(52,136,876,954)	(688,437,528,688)
VII. 주당순손실		
1. 기본주당순손실	(1,410)	(18,623)
2. 희석주당순손실	(1,410)	(18,623)

별도포괄손익계산서

제48(당기) : 2014년 1월 1일 부터 2014년 12월 31일 까지
 제47(전기) : 2013년 1월 1일 부터 2013년 12월 31일 까지

[단위: 원]

과목	제48(당기)	제47(전기)
I. 당기순손실	(52,136,876,954)	(688,437,528,688)
II. 기타포괄손익	26,369,068,814	(1,698,379,384)
당기손익으로 재분류되지 않는 항목	15,280,218,793	27,790,577,508
1. 퇴직급여채측정이익	20,158,599,991	36,663,031,013
2. 기타포괄손익관련 법인세효과	(4,878,381,198)	(8,872,453,505)
후속적으로 당기손익으로 재분류될 수 있는 항목	11,088,850,021	(29,488,956,892)
1. 매도가능금융자산평가	23,712,612,963	(36,341,593,900)
2. 통화선도평가	(11,469,596,914)	(1,832,692,192)
3. 해외사업환산손익	1,808,643,856	(552,848,033)
4. 기타포괄손익관련법인세효과	(2,962,809,884)	9,238,177,233
III. 당기총포괄손익	(25,767,808,140)	(690,135,908,072)

별도자본변동표

제48(당기) : 2014년 1월 1일 부터 2014년 12월 31일 까지
 제47(전기) : 2013년 1월 1일 부터 2013년 12월 31일 까지

[단위: 원]

과목	납입자본	주식발행 초과금	이익잉여금	기타자본항목	총계
2013.01.01(보고금액)	200,000,000,000	56,624,298,350	1,723,937,391,226	(311,481,778,225)	1,669,079,911,351
당기총포괄손익 :					
당기순손실	-	-	(688,437,528,688)	-	(688,437,528,688)
매도가능금융자산평가	-	-	-	(27,546,928,177)	(27,546,928,177)
퇴직급여채증정손익	-	-	-	27,790,577,508	27,790,577,508
통화선도평가	-	-	-	(1,389,180,682)	(1,389,180,682)
해외사업환산손익	-	-	-	(552,848,033)	(552,848,033)
자본에 직접 인식된 주주와의 거래 :					
연차배당	-	-	(110,883,186,000)	-	(110,883,186,000)
자기주식	-	-	-	105,779,762	105,779,762
자기주식처분손실보전	-	-	(8,338,431)	8,338,431	-
주식선택권	-	-	-	(19,624,534)	(19,624,534)
2013.12.31(전기말)	200,000,000,000	56,624,298,350	924,608,338,107	(313,085,663,950)	868,146,972,507
2014.01.01(보고금액)	200,000,000,000	56,624,298,350	924,608,338,107	(313,085,663,950)	868,146,972,507
당기총포괄손익 :					
당기순손실	-	-	(52,136,876,954)	-	(52,136,876,954)
매도가능금융자산평가	-	-	-	17,974,160,626	17,974,160,626
퇴직급여채증정손익	-	-	-	15,280,218,793	15,280,218,793
통화선도평가	-	-	-	(8,693,954,461)	(8,693,954,461)
해외사업환산손익	-	-	-	1,808,643,856	1,808,643,856
자본에 직접 인식된 주주와의 거래 :					
자기주식	-	-	-	3,772,365	3,772,365
자기주식처분손실보전	-	-	(35,316,622)	35,316,622	-
주식선택권	-	-	-	(812,617)	(812,617)
2014.12.31(당기말)	200,000,000,000	56,624,298,350	872,436,144,531	(286,678,318,766)	842,382,124,115

별도현금흐름표

제48(당기) : 2014년 1월 1일 부터 2014년 12월 31일 까지
 제47(전기) : 2013년 1월 1일 부터 2013년 12월 31일 까지

[단위: 원]

과목	제48(당기)	제47(전기)
I. 영업활동 현금흐름	296,992,745,730	(451,599,902,353)
1. 영업에서 창출된 현금흐름	340,399,897,433	(252,570,729,082)
가. 당기순손실	(52,136,876,954)	(688,437,528,688)
나. 조정	357,712,550,016	725,778,396,127
다. 순운전자본의 변동	34,824,224,371	(289,911,596,521)
2. 이자의 수취	5,876,602,007	7,388,705,902
3. 이자의 지급	(24,852,970,137)	(15,797,524,189)
4. 배당금 수익	51,448,306,021	2,253,836,000
5. 법인세부담액	(75,879,089,594)	(192,874,190,984)
II. 투자활동 현금흐름	(66,160,049,788)	64,616,029,252
1. 유형자산의 처분	14,500,405,039	5,169,005,496
2. 투자부동산의 처분	-	174,991,000,319
3. 무형자산의 처분	4,286,347,974	-
4. 매도가능금융자산의 처분	2,432,865,024	20,325,325,618
5. 단기매매금융자산의 처분	4,318,264,985	-
6. 종속기업투자주식의 처분	-	975,470,227
7. 단기대여금의 감소	20,069,564,785	4,078,510,548
8. 기타비유동자산의 감소	1,585,860,149	28,290,843
9. 유동성만기보유금융자산의 회수	954,830,000	1,014,005,000
10. 단기대여금의 증가	(6,200,000,000)	(40,139,400,000)
11. 기타비유동자산의 증가	(4,039,507,445)	(9,651,884,757)
12. 단기금융상품의 순증감	46,442,567,241	(44,266,324,771)
13. 매도가능금융자산의 취득	(207,500,000)	(5,000,000)
14. 관계기업투자주식의 취득	(1,829,580,000)	(1,083,010,000)
15. 종속기업투자주식의 취득	(40,188,763,327)	(537,250,000)
16. 만기보유금융자산의 취득	(138,885,000)	(275,636,626)
17. 유형자산의 취득	(49,267,463,161)	(29,085,183,103)
18. 무형자산의 취득	(34,323,921,052)	(16,921,889,542)
19. 단기매매금융자산의 취득	(24,555,135,000)	-
III. 재무활동 현금흐름	(132,014,018,785)	224,906,856,015
1. 단기차입금의 순증감	(132,026,618,785)	335,714,892,015
2. 주식매수선택권의 행사	2,600,000	74,880,000
3. 배당금의 지급	-	(110,882,916,000)
4. 사채발행	10,000,000	-
IV. 외화환산으로 인한 현금의 변동	24,447,766	(7,890,470,492)
V. 현금의 증감(I + II + III + IV)	98,843,124,923	(169,967,487,578)
VI. 기초의 현금	152,541,872,662	322,509,360,240
VII. 기말의 현금 및 현금성자산	251,384,997,585	152,541,872,662

이익잉여금 처분계산서

제48(당)기 : 2014년 1월 1일 부터 2014년 12월 31일 까지 / 처분에정일 : 2015년 3월 13일
 제47(전)기 : 2013년 1월 1일 부터 2013년 12월 31일 까지 / 처분확정일 : 2014년 3월 14일

[단위: 원]

과목	제48(당)기		제47(전기)	
I. 미처분이익잉여금		(44,063,855,469)		(681,891,661,893)
1. 전기이월이익잉여금	8,073,021,485		6,545,866,795	
2. 당기순이익	(52,136,876,954)		(688,437,528,688)	
II. 임의적립금 등의 이입액		50,000,000,000		750,000,000,000
1. 투자준비금	50,000,000,000		750,000,000,000	
III. 이익잉여금 처분액		1,126,815		60,035,316,622
1. 이익준비금	-		-	
2. 배당금				
- 주당배당금(톨)				
당기: 0원(-)				
전기: 0원(-)				
3. 연구및인력개발준비금	-		60,000,000,000	
4. 자기주식처분손실	1,126,815		35,316,622	
IV. 차기이월미처분이익잉여금		5,935,017,716		8,073,021,485

별도재무제표에 대한 주석

- 주석사항은 2015년 3월 3일 금융감독원 전자공시시스템(<http://dart.fass.or.kr>)에 공시된 연결감사보고서를 참조하시기 바랍니다.

이사회 결의서

2015년 1월 29일 이사회에서 삼성엔지니어링은
 제 48기 (2014년 1월 1일부터 2014년 12월 31일까지) 영업보고서를
 상기와 같이 결의하였기에 상법 제 447조에 의거 제출합니다.

2015년 1월 29일
 삼성엔지니어링 주식회사

- 대표이사 박중흠 (인) 
- 이사 신완선 (인) 
- 이사 김상훈 (인) 
- 이사 장지종 (인) 
- 이사 정해규 (인) 

감사위원회의 감사보고서

삼성엔지니어링주식회사 감사위원회는 2014년 1월 1일부터 2014년 12월 31일까지 제48기 사업연도의 회계 및 업무에 대한 감사실시 결과를 다음과 같이 보고합니다.

I. 감사방법의 개요

- (1) 회계에 관한 감사 - 회계감사를 위하여 회계에 관한 장부와 관련서류를 열람하고, 재무제표 및 동 부속명세서에 대하여도 면밀히 검토하였습니다. 감사를 실시함에 있어서 필요하다고 인정되는 경우 대조, 실사, 조회, 기타 적절한 감사절차를 적용하였습니다.
- (2) 업무에 관한 감사 - 업무감사를 위하여 이사회 및 기타 중요한 회의에 출석하고 필요하다고 인정되는 경우 이사로부터 영업에 관한 보고를 받았으며 중요한 업무에 관한 서류를 열람하고, 그 내용을 면밀히 검토하는 등 적절한 방법을 사용하여 감사하였습니다.

II. 회계장부의 기장에 관한 사항

회계장부에는 기장의 누락 또는 부실기재가 없으며, 재무상태표와 손익계산서의 기재도 회계장부의 기재와 합치되고 있습니다.

III. 재무상태표 및 손익계산서의 표시에 관한 사항

재무상태표와 손익계산서는 법령 및 정관에 따라 회사의 재산상태 및 손익 상태를 정확하게 표시하고 있습니다.

IV. 영업보고서에 관한 사항

영업보고서는 법령 및 정관에 따라 회사의 현황을 정확하게 표시하고 있습니다.

V. 이익잉여금처분계산서에 관한 사항

이익잉여금처분계산서는 법령 및 정관에 적합하고, 또한 회사의 재무상태와 기타의 사정에 비추어 타당하게 작성되어 있습니다.

VI. 자본변동표, 현금흐름표 및 주석에 관한 사항

자본변동표, 현금흐름표 및 주석은 법령 및 정관에 적합하고, 또한 회사의 재무상태와 기타의 사정에 비추어 타당하게 작성되어 있습니다.

VII. 재무제표 부속명세서의 기재에 관한 사항

재무제표 부속명세서에는 기재의 누락 또는 부실기재가 없으며, 그 기재 내용도 회계장부와 재무상태표, 손익계산서 및 영업보고서의 기재와 합치되고 있습니다.


VIII. 이사의 직무수행에 관한 사항


이사의 직무수행에 관하여는 부정행위 또는 법령이나 정관의 규정에 위반하는 중대한 사실을 발견할 수 없습니다.


IX. 감사업무의 수행에 관한 사항

감사업무를 수행함에 있어 필요한 조사는 모두 실시하였습니다.

2015년 02월 16일
삼성엔지니어링 주식회사

감사위원회 위원장 신완선 (인) 

위원 김상훈 (인) 

위원 장지중 (인) 

31	감사위원회의 감사보고서
32	독립된 감사인의 감사보고서(연결)
33	독립된 감사인의 감사보고서(별도)

독립된 감사인의 감사보고서(연결)

삼성엔지니어링주식회사

주주 및 이사회 귀중

우리는 별첨된 삼성엔지니어링주식회사와 그 종속기업의 연결재무제표를 감사하였습니다. 동 연결재무제표는 2014년 12월 31일과 2013년 12월 31일 현재의 연결재무상태표, 동일로 종료되는 양 보고기간의 연결손익계산서, 연결포괄손익계산서, 연결자본변동표 및 연결현금흐름표 그리고 유의적인 회계정책의 요약과 그 밖의 설명정보로 구성되어 있습니다.

연결재무제표에 대한 경영진의 책임

경영진은 한국채택국제회계기준에 따라 이 연결재무제표를 작성하고 공정하게 표시할 책임이 있으며, 부정이나 오류로 인한 중요한 왜곡표시가 없는 연결재무제표를 작성하는데 필요하다고 결정한 내부통제에 대해서도 책임이 있습니다.

감사인의 책임

우리의 책임은 우리가 수행한 감사를 근거로 해당 연결재무제표에 대하여 의견을 표명하는데 있습니다. 우리는 대한민국의 회계감사기준에 따라 감사를 수행하였습니다. 이 기준은 우리가 윤리적 요구사항을 준수하며 연결재무제표에 중요한 왜곡표시가 없는지에 대한 합리적인 확신을 얻도록 감사를 계획하고 수행할 것을 요구하고 있습니다.

감사는 연결재무제표의 금액과 공시에 대한 감사증거를 입수하기 위한 절차의 수행을 포함합니다. 절차의 선택은 부정이나 오류로 인한 연결재무제표의 중요한 왜곡표시위험에 대한 평가 등 감사인의 판단에 따라 달라집니다. 감사인은 이러한 위험을 평가할 때, 상황에 적합한 감사절차를 설계하기 위하여 기업의 연결재무제표 작성 및 공정한 표시와 관련된 내부통제를 고려합니다. 그러나 이는 내부통제의 효과성에 대한 의견을 표명하기 위한 것이 아닙니다. 감사는 또한 연결재무제표의 전반적 표시에 대한 평가뿐 아니라, 연결재무제표를 작성하기 위하여 경영진이 적용한 회계정책의 적합성과 경영진이 도출한 회계추정치의 합리성에 대한 평가를 포함합니다.

우리가 입수한 감사증거가 감사의견을 위한 근거로서 충분하고 적합하다고 우리는 믿습니다.

감사의견


우리의 의견으로는 회사의 연결재무제표는 삼성엔지니어링주식회사와 그 종속기업의 2014년 12월 31일과 2013년 12월 31일 현재의 재무상태, 동일로 종료되는 양 보고기간의 재무성과 및 현금흐름을 한국채택국제회계기준에 따라 중요성의 관점에서 공정하게 표시하고 있습니다.

기타사항

삼성엔지니어링주식회사와 그 종속기업의 2013년 12월 31일로 종료되는 보고기간의 연결재무제표는 종전 대한민국의 회계감사기준에 따라 감사가 수행되었으며 2013년 12월 31일 현재 총자산의 17%를 차지하고 동일로 종료되는 회계연도 매출액 17%를 차지하고 있는 일부 종속기업의 재무제표에 대해서는 타감사인이 실시한 감사결과를 활용하였습니다.

2015년 03월 03일

삼 일 회 계 법 인
대표이사 安昊台



이 감사보고서는 감사보고서일(2015년 3월 3일) 현재로 유효한 것입니다. 따라서 감사보고서일 이후 이 보고서를 열람하는 시점까지의 기간 사이에 첨부된 연결재무제표에 중대한 영향을 미칠 수 있는 사건이나 상황이 발생할 수도 있으며 이로 인하여 이 감사보고서가 수정될 수도 있습니다.

독립된 감사인의 감사보고서(별도)

삼성엔지니어링주식회사

주주 및 이사회 귀중

우리는 별첨된 삼성엔지니어링주식회사의 재무제표를 감사하였습니다. 동 재무제표는 2014년 12월 31일과 2013년 12월 31일 현재의 재무상태표, 동일로 종료되는 양 보고기간의 손익계산서 및 포괄손익계산서, 자본변동표 및 현금흐름표 그리고 유의적인 회계정책의 요약과 그 밖의 설명정보로 구성되어 있습니다.

재무제표에 대한 경영진의 책임

경영진은 한국채택국제회계기준에 따라 이 재무제표를 작성하고 공정하게 표시할 책임이 있으며, 부정이나 오류로 인한 중요한 왜곡표시가 없는 재무제표를 작성하는데 필요하다고 결정한 내부통제에 대해서도 책임이 있습니다.

감사인의 책임

우리의 책임은 우리가 수행한 감사를 근거로 해당 재무제표에 대하여 의견을 표명하는데 있습니다. 우리는 대한민국의 회계감사기준에 따라 감사를 수행하였습니다. 이 기준은 우리가 윤리적 요구사항을 준수하며 재무제표에 중요한 왜곡표시가 없는지에 대한 합리적인 확신을 얻도록 감사를 계획하고 수행할 것을 요구하고 있습니다.

감사는 재무제표의 금액과 공시에 대한 감사증거를 입수하기 위한 절차의 수행을 포함합니다. 절차의 선택은 부정이나 오류로 인한 재무제표의 중요한 왜곡표시위험에 대한 평가 등 감사인의 판단에 따라 달라집니다. 감사인은 이러한 위험을 평가할 때, 상황에 적합한 감사절차를 설계하기 위하여 기업의 재무제표 작성 및 공정한 표시와 관련된 내부통제를 고려합니다. 그러나 이는 내부통제의 효과성에 대한 의견을 표명하기 위한 것이 아닙니다. 감사는 또한 재무제표의 전반적 표시에 대한 평가뿐 아니라, 재무제표를 작성하기 위하여 경영진이 적용한 회계정책의 적합성과 경영진이 도출한 회계추정치의 합리성에 대한 평가를 포함합니다.

우리가 입수한 감사증거가 감사의견을 위한 근거로서 충분하고 적합하다고 우리는 믿습니다.

감사의견


우리의 의견으로는 회사의 재무제표는 삼성엔지니어링주식회사의 2014년 12월 31일과 2013년 12월 31일 현재의 재무상태, 동일로 종료되는 양 보고기간의 재무성과 및 현금흐름을 한국채택국제회계기준에 따라 중요성의 관점에서 공정하게 표시하고 있습니다.

기타사항

삼성엔지니어링주식회사의 2013년 12월 31일로 종료되는 보고기간의 재무제표는 종전 대한민국의 회계감사기준에 따라 감사가 수행되었습니다.

2015년 03월 03일

삼 일 회 계 법 인
대표이사 安昊台



이 감사보고서는 감사보고서일(2015년 3월 3일) 현재로 유효한 것입니다. 따라서 감사보고서일 이후 이 보고서를 열람하는 시점까지의 기간 사이에 첨부된 연결재무제표에 중대한 영향을 미칠 수 있는 사건이나 상황이 발생할 수도 있으며 이로 인하여 이 감사보고서가 수정될 수도 있습니다.



서울특별시 강동구 상일로6길 26 삼성GEC 삼성엔지니어링(주) TEL 02-2053-3000
www.samsungengineering.co.kr